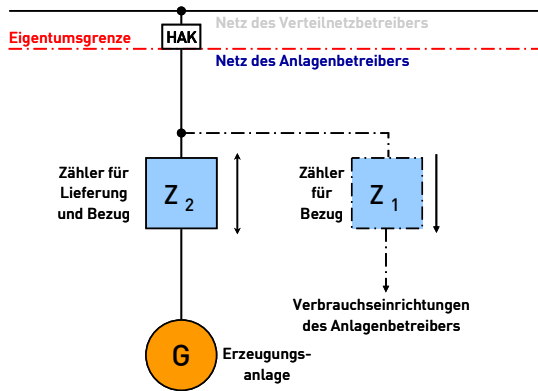


Strom

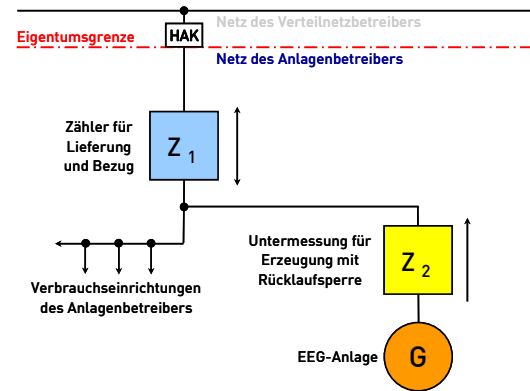
Messkonzept Nr. 1

Volleinspeisung



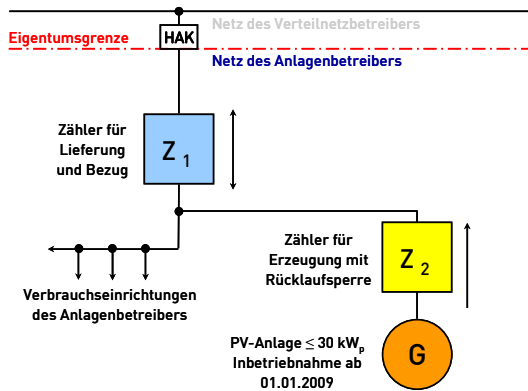
Messkonzept Nr. 2

Kaufmännisch-bilanzielle Weitergabe



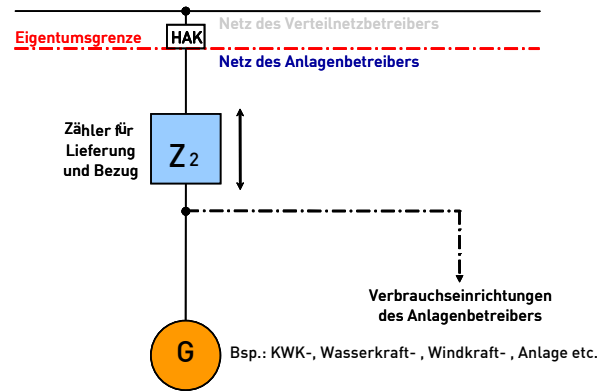
Messkonzept Nr. 3

EEG-Selbstverbrauch



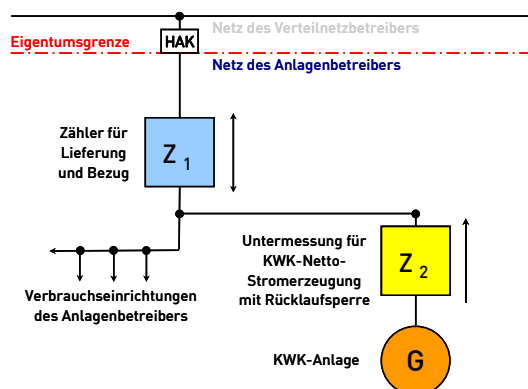
Messkonzept Nr. 4

Überschusseinspeisung



Messkonzept Nr. 5

KWK-Einspeisung



Bitte zutreffendes Konzept ankreuzen.

Angaben zur Erzeugungsanlage:

Betreiber der Anlage

Standort der Anlage